

**Отчет о движении денежных средств  
за Январь - Декабрь 2017 г.**


Организация Общество с ограниченной ответственностью "Строй Бизнес Групп"  
 Идентификационный номер налогоплательщика \_\_\_\_\_  
 Вид экономической деятельности \_\_\_\_\_  
 Организационно-правовая форма / форма собственности  
**Общество с ограниченной ответственностью** / **частная собственность**  
 Единица измерения: в тыс. рублей

Форма по ОКУД \_\_\_\_\_  
 Дата (число, месяц, год) \_\_\_\_\_  
 по ОКПО \_\_\_\_\_  
 ИНН \_\_\_\_\_  
 по ОКВЭД \_\_\_\_\_  
 по ОКОПФ / ОКФС \_\_\_\_\_  
 по ОКЕИ \_\_\_\_\_

| Коды       |    |      |
|------------|----|------|
| 0710004    |    |      |
| 31         | 12 | 2017 |
| 26114586   |    |      |
| 2312213110 |    |      |
| 41.20      |    |      |
| 65         |    | 16   |
| 384        |    |      |

| Наименование показателя   | Код  | За Январь - Декабрь 2017 г. | За Январь - Декабрь 2016 г. |
|---|------|-----------------------------|-----------------------------|
| <b>Денежные потоки от текущих операций</b>  |      |                             |                             |
| Поступления - всего   | 4110 | 8 199                       | 573                         |
| в том числе:  |      |                             |                             |
| от продажи продукции, товаров, работ и услуг  | 4111 | 420                         | -                           |
| арендных платежей, лицензионных платежей, роялти, комиссионных и иных аналогичных платежей  | 4112 | -                           | -                           |
| от перепродажи финансовых вложений  | 4113 | -                           | -                           |
|   | 4114 | -                           | -                           |
| прочие поступления  | 4119 | 7 779                       | 573                         |
| Платежи - всего   | 4120 | (55 445)                    | (1 145)                     |
| в том числе:  |      |                             |                             |
| поставщикам (подрядчикам) за сырье, материалы, работы, услуги   | 4121 | (54 724)                    | (2)                         |
| в связи с оплатой труда работников  | 4122 | (105)                       | -                           |
| процентов по долговым обязательствам  | 4123 | -                           | -                           |
| налога на прибыль организаций   | 4124 | -                           | -                           |
|   | 4125 | -                           | -                           |
| прочие платежи  | 4129 | (616)                       | (1 143)                     |
| Сальдо денежных потоков от текущих операций   | 4100 | (47 246)                    | (572)                       |
| <b>Денежные потоки от инвестиционных операций</b>   |      |                             |                             |
| Поступления - всего   | 4210 | 21 435                      | -                           |
| в том числе:  |      |                             |                             |
| от продажи внеоборотных активов (кроме финансовых вложений)   | 4211 | -                           | -                           |
| от продажи акций других организаций (долей участия)   | 4212 | -                           | -                           |
| от возврата предоставленных займов, от продажи долговых ценных бумаг (прав требования денежных средств к другим лицам)              | 4213 | 21 435                      | -                           |
| дивидендов, процентов по долговым финансовым вложениям и аналогичных поступлений от долевого участия в других организациях          | 4214 | -                           | -                           |
|   | 4215 | -                           | -                           |
| прочие поступления  | 4219 | -                           | -                           |
| Платежи - всего   | 4220 | (111 569)                   | -                           |
| в том числе:  |      |                             |                             |
| в связи с приобретением, созданием, модернизацией, реконструкцией и подготовкой к использованию внеоборотных активов                | 4221 | -                           | -                           |
| в связи с приобретением акций других организаций (долей участия)  | 4222 | -                           | -                           |
| в связи с приобретением долговых ценных бумаг (прав требования денежных средств к другим лицам), предоставление займов другим лицам | 4223 | (111 569)                   | -                           |
| процентов по долговым обязательствам, включаемым в стоимость инвестиционного актива   | 4224 | -                           | -                           |
|   | 4225 | -                           | -                           |
| прочие платежи  | 4229 | -                           | -                           |
| Сальдо денежных потоков от инвестиционных операций  | 4200 | (90 134)                    | -                           |

| Наименование показателя   | Код  | За Январь - Декабрь<br>2017 г. | За Январь - Декабрь<br>2016 г. |
|---|------|--------------------------------|--------------------------------|
| <b>Денежные потоки от финансовых операций</b>   |      |                                |                                |
| Поступления - всего   | 4310 | 146 707                        | 573                            |
| в том числе:  |      |                                |                                |
| получение кредитов и займов   | 4311 | 146 707                        | 573                            |
| денежных вкладов собственников (участников)   | 4312 | -                              | -                              |
| от выпуска акций, увеличения долей участия  | 4313 | -                              | -                              |
| от выпуска облигаций, векселей и других долговых ценных бумаг и др.   | 4314 | -                              | -                              |
|   | 4315 | -                              | -                              |
| прочие поступления  | 4319 | -                              | -                              |
| Платежи - всего   | 4320 | (8 727)                        | -                              |
| в том числе:  |      |                                |                                |
| собственникам (участникам) в связи с выкупом у них акций (долей участия) организации или их выходом из состава участников | 4321 | -                              | -                              |
| на уплату дивидендов и иных платежей по распределению прибыли в пользу собственников (участников)                         | 4322 | -                              | -                              |
| в связи с погашением (выкупом) векселей и других долговых ценных бумаг, возврат кредитов и займов                         | 4323 | (8 727)                        | -                              |
|   | 4324 | -                              | -                              |
| прочие платежи  | 4329 | -                              | -                              |
| Сальдо денежных потоков от финансовых операций  | 4300 | 137 980                        | 573                            |
| Сальдо денежных потоков за отчетный период  | 4400 | 600                            | 1                              |
| Остаток денежных средств и денежных эквивалентов на начало отчетного периода  | 4450 | 1                              | -                              |
| Остаток денежных средств и денежных эквивалентов на конец отчетного периода   | 4500 | 601                            | 1                              |
| Величина влияния изменений курса иностранной валюты по отношению к рублю  | 4490 | -                              | -                              |


 Руководитель

(подпись)

Сигачев Константин  
Анатольевич

(расшифровка подписи)

30 марта 2018 г.

**Отчет о целевом использовании средств  
за Январь - Декабрь 2017 г.**

Организация Общество с ограниченной ответственностью "Строй Бизнес Групп"  
 Идентификационный номер налогоплательщика \_\_\_\_\_  
 Вид экономической деятельности \_\_\_\_\_  
 Организационно-правовая форма / форма собственности  
Общество с ограниченной ответственностью / частная собственность  
 Единица измерения: в тыс. рублей

Форма по ОКУД

Дата (год, месяц, число)

по ОКПО

ИНН


по ОКВЭД

по ОКОПФ / ОКФС

по ОКЕИ

| Коды       |    |    |
|------------|----|----|
| 0710006    |    |    |
| 2017       | 12 | 31 |
| 26114586   |    |    |
| 2312213110 |    |    |
| 41.20      |    |    |
| 65         |    | 16 |
| 384        |    |    |

| Наименование показателя   | Код  | За Январь - Декабрь 2017 г. | За Январь - Декабрь 2016 г. |
|---|------|-----------------------------|-----------------------------|
| Остаток средств на начало отчетного года  | 6100 | -                           | -                           |
| <b>Поступило средств</b>  |      |                             |                             |
| Вступительные взносы  | 6210 | -                           | -                           |
| Членские взносы   | 6215 | -                           | -                           |
| Целевые взносы  | 6220 | -                           | -                           |
| Добровольные имущественные взносы и пожертвования   | 6230 | -                           | -                           |
| Прибыль от приносящей доход деятельности  | 6240 | -                           | -                           |
| Прочие  | 6250 | -                           | -                           |
| <b>Всего поступило средств</b>  | 6200 | -                           | -                           |
| <b>Использовано средств</b>   |      |                             |                             |
| Расходы на целевые мероприятия  | 6310 | -                           | -                           |
| в том числе:  |      |                             |                             |
| социальная и благотворительная помощь   | 6311 | -                           | -                           |
| проведение конференций, совещаний, семинаров и т.п.                                       | 6312 | -                           | -                           |
| иные мероприятия  | 6313 | -                           | -                           |
| Расходы на содержание аппарата управления   | 6320 | -                           | -                           |
| в том числе:  |      |                             |                             |
| расходы, связанные с оплатой труда (включая начисления)                                   | 6321 | -                           | -                           |
| выплаты, не связанные с оплатой труда   | 6322 | -                           | -                           |
| расходы на служебные командировки и деловые поездки                                       | 6323 | -                           | -                           |
| содержание помещений, зданий, автомобильного транспорта и иного имущества (кроме ремонта) | 6324 | -                           | -                           |
| ремонт основных средств и иного имущества   | 6325 | -                           | -                           |
| прочие  | 6326 | -                           | -                           |
| Приобретение основных средств, инвентаря и иного имущества                                | 6330 | -                           | -                           |
| Прочие  | 6350 | -                           | -                           |
| <b>Всего использовано средств</b>   | 6300 | -                           | -                           |
| Остаток средств на конец отчетного года   | 6400 | -                           | -                           |

Руководитель  **Сигачев Константин  
Анатольевич**  
 (подпись) (расшифровка подписи)

30 марта 2018 г.

## Расчет стоимости чистых активов

Общество с ограниченной ответственностью "Строй Бизнес Групп"  
(наименование организации)

| Наименование показателя                                   | Код строки бухгалтерского баланса | На 31 декабря 2017 г. | На 31 декабря 2016 г. | На 31 декабря 2015 г. |
|---|-----------------------------------|-----------------------|-----------------------|-----------------------|
| <b>Активы</b>   |                                   |                       |                       |                       |
| Нематериальные активы                                     | 1110                              | -                     | -                     | -                     |
| Результаты исследований и разработок                      | 1120                              | -                     | -                     | -                     |
| Нематериальные поисковые активы                           | 1130                              | -                     | -                     | -                     |
| Материальные поисковые активы                             | 1140                              | -                     | -                     | -                     |
| Основные средства   | 1150                              | -                     | -                     | -                     |
| Доходные вложения в материальные ценности                 | 1160                              | -                     | -                     | -                     |
| Финансовые вложения долгосрочные                          | 1170                              | -                     | -                     | -                     |
| Отложенные налоговые активы                               | 1180                              | -                     | -                     | -                     |
| Прочие внеоборотные активы                                | 1190                              | 47 452                | -                     | -                     |
| Запасы  | 1210                              | -                     | 200                   | 200                   |
| Налог на добавленную стоимость по приобретенным ценностям | 1220                              | 8 010                 | -                     | -                     |
| Дебиторская задолженность*                                | 1230                              | 185 175               | 2                     | 1 200                 |
| Финансовые вложения краткосрочные                         | 1240                              | -                     | -                     | -                     |
| Денежные средства и денежные эквиваленты                  | 1250                              | 601                   | 1                     | -                     |
| Прочие оборотные активы                                   | 1260                              | 659                   | -                     | 1                     |
| <b>ИТОГО активы</b>                                       | -                                 | <b>241 896</b>        | <b>203</b>            | <b>1 401</b>          |
| <b>Пассивы</b>  |                                   |                       |                       |                       |
| Заемные средства долгосрочные                             | 1410                              | -                     | -                     | -                     |
| Отложенные налоговые обязательства                        | 1420                              | -                     | -                     | -                     |
| Оценочные обязательства долгосрочные                      | 1430                              | -                     | -                     | -                     |
| Прочие обязательства долгосрочные                         | 1450                              | -                     | -                     | -                     |
| Заемные средства краткосрочные                            | 1510                              | 142 208               | 3 357                 | 2 784                 |
| Кредиторская задолженность                                | 1520                              | 2 895                 | 138                   | 494                   |
| Оценочные обязательства краткосрочные                     | 1540                              | -                     | -                     | -                     |
| Прочие обязательства краткосрочные                        | 1550                              | -                     | -                     | -                     |
|   |                                   | 145 103               | 3 494                 | 3 278                 |
| <b>ИТОГО пассивы</b>                                      | -                                 | <b>96 793</b>         | <b>(3 292)</b>        | <b>(1 877)</b>        |
| <b>Стоимость чистых активов</b>                           | -                                 | <b>96 793</b>         | <b>(3 292)</b>        | <b>(1 877)</b>        |

\* - За исключением задолженности участников (учредителей) по взносам в уставный капитал.

**Пояснения к бухгалтерскому балансу  
и отчету о финансовых результатах (тыс. руб)**

**1. Нематериальные активы и расходы на научно-исследовательские, опытно-конструкторские и технологические работы (НИОКР)**

**1.1. Наличие и движение нематериальных активов**

форма 0710005 с.1

| Наименование показателя       | Код  | Период     | Изменения за период      |   |                          |   |                          |   | На конец периода         |   |   |
|-------------------------------|------|------------|--------------------------|---|--------------------------|---|--------------------------|---|--------------------------|---|---|
|                               |      |            | На начало года           |   | Поступило                |   | Выбыло                   |   | Переоценка               |   |   |
|                               |      |            | первоначальная стоимость | накопленная амортизация и убытки от обесценения | первоначальная стоимость | накопленная амортизация и убытки от обесценения | первоначальная стоимость | накопленная амортизация и убытки от обесценения | первоначальная стоимость | накопленная амортизация и убытки от обесценения |   |
| Нематериальные активы - всего | 5100 | за 2017 г. | -                        | -   | -                        | -   | -                        | -   | -                        | -   | - |
|                               | 5110 | за 2016 г. | -                        | -   | -                        | -   | -                        | -   | -                        | -   | - |
| в том числе:                  | 5101 | за 2017 г. | -                        | -   | -                        | -   | -                        | -   | -                        | -   | - |
|                               | 5111 | за 2016 г. | -                        | -   | -                        | -   | -                        | -   | -                        | -   | - |

**1.2. Первоначальная стоимость нематериальных активов, созданных самой организацией**

| Наименование показателя | Код  | На 31 декабря 2017 г.    |   | На 31 декабря 2016 г.    |   | На 31 декабря 2015 г.    |   |
|-------------------------|------|--------------------------|---|--------------------------|---|--------------------------|---|
|                         |      | первоначальная стоимость | накопленная амортизация и убытки от обесценения | первоначальная стоимость | накопленная амортизация и убытки от обесценения | первоначальная стоимость | накопленная амортизация и убытки от обесценения |
| Всего                   | 5120 | -                        | -   | -                        | -   | -                        | -   |
| в том числе:            | 5121 | -                        | -   | -                        | -   | -                        | -   |

**1.3. Нематериальные активы с полностью погашенной стоимостью**

| Наименование показателя | Код  | На 31 декабря 2017 г. | На 31 декабря 2016 г. | На 31 декабря 2015 г. |
|-------------------------|------|-----------------------|-----------------------|-----------------------|
| Всего                   | 5130 | -                     | -                     | -                     |
| в том числе:            | 5131 | -                     | -                     | -                     |

**1.4. Наличие и движение результатов НИОКР**

| Наименование показателя | Код  | Период     | Изменения за период      |                                       |           |                          | На конец периода                      |                          |   |
|-------------------------|------|------------|--------------------------|---------------------------------------|-----------|--------------------------|---------------------------------------|--------------------------|---|
|                         |      |            | На начало года           |                                       | Поступило | Выбыло                   |                                       | первоначальная стоимость | часть стоимости, списанной на расходы за период |
|                         |      |            | первоначальная стоимость | часть стоимости, списанной на расходы |           | первоначальная стоимость | часть стоимости, списанной на расходы |                          |   |
| НИОКР - всего           | 5140 | за 2017 г. | -                        | -                                     | -         | -                        | -                                     | -                        | -   |
|                         | 5150 | за 2016 г. | -                        | -                                     | -         | -                        | -                                     | -                        | -   |
| в том числе:            | 5141 | за 2017 г. | -                        | -                                     | -         | -                        | -                                     | -                        | -   |
|                         | 5151 | за 2016 г. | -                        | -                                     | -         | -                        | -                                     | -                        | -   |

**1.5. Незаконченные и неоформленные НИОКР и незаконченные операции по приобретению нематериальных активов**

| Наименование показателя   | Код  | Период     | На начало года | Изменения за период |   | На конец периода |
|---|------|------------|----------------|---------------------|---|------------------|
|   |      |            |                | затраты за период   | списано затрат как не давших положительного результата      |                  |
| Затраты по незаконченным исследованиям и разработкам - всего          | 5160 | за 2017 г. | -              | -                   | принято к учету в качестве нематериальных активов или НИОКР | -                |
|   | 5170 | за 2016 г. | -              | -                   |   | -                |
| в том числе:  | 5161 | за 2017 г. | -              | -                   |   | -                |
|   | 5171 | за 2016 г. | -              | -                   |   | -                |
|   | 5180 | за 2017 г. | -              | -                   |   | -                |
| незаконченные операции по приобретению нематериальных активов - всего | 5190 | за 2016 г. | -              | -                   |   | -                |
|   | 5181 | за 2017 г. | -              | -                   |   | -                |
| в том числе:  | 5191 | за 2016 г. | -              | -                   |   | -                |

Руководитель \_\_\_\_\_ (подпись)  
 Сигачев Константин Анатольевич  
 (расшифровка подписи)  
 30 марта 2018 г.





**2.2. Незавершенные капитальные вложения**


| Наименование показателя  | Код  | Период     | На начало года | Изменения за период |         |   | На конец периода |
|--|------|------------|----------------|---------------------|---------|---|------------------|
|  |      |            |                | затраты за период   | списано | принято к учету в качестве основных средств или увеличена стоимость |                  |
| Незавершенное строительство и незаконченные операции по приобретению, модернизации и т.п. основных средств - всего | 5240 | за 2017 г. | -              | 47 452              | -       | -   | 47 452           |
|  | 5250 | за 2016 г. | -              | -                   | -       | -   | -                |
| в том числе:   |      |            |                |                     |         |   |                  |
| Земельный участок ул. Автолюбителей 1/Г  | 5241 | за 2017 г. | -              | 200                 | -       | -   | 200              |
|  | 5251 | за 2016 г. | -              | -                   | -       | -   | -                |
| Многоэтажный Жилой дом Автолюбителей 1/Г Литер 1   | 5242 | за 2017 г. | -              | 911                 | -       | -   | 911              |
|  | 5252 | за 2016 г. | -              | -                   | -       | -   | -                |
| Многоэтажный Жилой дом Автолюбителей 1/Г Литер 2   | 5243 | за 2017 г. | -              | 911                 | -       | -   | 911              |
|  | 5253 | за 2016 г. | -              | -                   | -       | -   | -                |
| Многоэтажный Жилой дом Автолюбителей 1/Г Литер 3   | 5244 | за 2017 г. | -              | 45 430              | -       | -   | 45 430           |
|  | 5254 | за 2016 г. | -              | -                   | -       | -   | -                |

**2.3. Изменение стоимости основных средств в результате достройки, дооборудования, реконструкции и частичной ликвидации**

| Наименование показателя  | Код  | за 2017 г. | за 2016 г. |
|--|------|------------|------------|
| Увеличение стоимости объектов основных средств в результате достройки, дооборудования, реконструкции - всего | 5260 | -          | -          |
| в том числе:   |      |            |            |
|  | 5261 | -          | -          |
| Уменьшение стоимости объектов основных средств в результате частичной ликвидации - всего:                    | 5270 | -          | -          |
| в том числе:   |      |            |            |
|  | 5271 | -          | -          |

## 2.4. Иное использование основных средств

| Наименование показателя   | Код  | На 31 декабря 2017 г. | На 31 декабря 2016 г. | На 31 декабря 2015 г. |
|---|------|-----------------------|-----------------------|-----------------------|
| Переданные в аренду основные средства, числящиеся на балансе  | 5280 | -                     | -                     | -                     |
| Переданные в аренду основные средства, числящиеся за балансом   | 5281 | -                     | -                     | -                     |
| Полученные в аренду основные средства, числящиеся на балансе  | 5282 | -                     | -                     | -                     |
| Полученные в аренду основные средства, числящиеся за балансом   | 5283 | -                     | -                     | -                     |
| Объекты недвижимости, принятые в эксплуатацию и фактически используемые, находящиеся в процессе государственной регистрации | 5284 | -                     | -                     | -                     |
| Основные средства, переведенные на консервацию  | 5285 | -                     | -                     | -                     |
| Иное использование основных средств (залог и др.)   | 5286 | -                     | -                     | -                     |
|   | 5287 | -                     | -                     | -                     |

  
 Руководитель (подпись)  
 Сигачев Константин  
 Анатольевич  
 (расшифровка подписи)

30 марта 2018 г.



**3.2. Иное использование финансовых вложений**


| Наименование показателя  | Код  | На 31 декабря 2017 г. | На 31 декабря 2016 г. | На 31 декабря 2015 г. |
|--|------|-----------------------|-----------------------|-----------------------|
| Финансовые вложения, находящиеся в залоге - всего                        | 5320 | -                     | -                     | -                     |
| в том числе:   |      |                       |                       |                       |
| 5321   | 5321 | -                     | -                     | -                     |
| Финансовые вложения, переданные третьим лицам (кроме<br>продажи) - всего | 5325 | -                     | -                     | -                     |
| в том числе:   |      |                       |                       |                       |
| 5326   | 5326 | -                     | -                     | -                     |
| 5329   | 5329 | -                     | -                     | -                     |
| Иное использование финансовых вложений                                   |      | -                     | -                     | -                     |

Руководитель \_\_\_\_\_  
 (подпись)  
 Сигачев Константин  
 Анатольевич  
 (расшифровка подписи)  
 30 марта 2018 г.



**4.2. Запасы в залоге**

| Наименование показателя                          | Код  | На 31 декабря 2017 г. | На 31 декабря 2016 г. | На 31 декабря 2015 г. |
|--|------|-----------------------|-----------------------|-----------------------|
| Запасы, не оплаченные на отчетную дату - всего   | 5440 | -                     | -                     | -                     |
| в том числе:                                     |      |                       |                       |                       |
| Запасы, находящиеся в залоге по договору - всего | 5441 | -                     | -                     | -                     |
| в том числе:                                     | 5445 | -                     | -                     | -                     |
|  | 5446 | -                     | -                     | -                     |

  
 Руководитель \_\_\_\_\_  
 (подпись)  
 Сигачев Константин  
 Анатольевич  
 (расшифровка подписи)  
 30 марта 2018 г.



**5.2. Просроченная дебиторская задолженность**

| Наименование показателя  | Код  | На 31 декабря 2017 г.         |                      | На 31 декабря 2016 г.         |                      | На 31 декабря 2015 г.         |                      |
|--|------|-------------------------------|----------------------|-------------------------------|----------------------|-------------------------------|----------------------|
|  |      | учтенная по условиям договора | балансовая стоимость | учтенная по условиям договора | балансовая стоимость | учтенная по условиям договора | балансовая стоимость |
| Всего  | 5540 | -                             | -                    | -                             | -                    | -                             | -                    |
| в том числе:   |      |                               |                      |                               |                      |                               |                      |
| расчеты с покупателями и заказчиками   | 5541 | -                             | -                    | -                             | -                    | -                             | -                    |
| расчеты с поставщиками и заказчиками (в части авансовых платежей, предоплат) | 5542 | -                             | -                    | -                             | -                    | -                             | -                    |
| прочая   | 5543 | -                             | -                    | -                             | -                    | -                             | -                    |
|  | 5544 | -                             | -                    | -                             | -                    | -                             | -                    |

**5.3. Наличие и движение кредиторской задолженности**

| Наименование показателя                          | Код          | Период                   | Остаток на начало года | Изменения за период   |  |          |   |   | перевод из дебиторской в кредиторскую задолженность | перевод из кредиторской в дебиторскую задолженность | Остаток на конец периода |
|--|--------------|--------------------------|------------------------|---|--|----------|---|---|---|---|--------------------------|
|  |              |                          |                        | поступление   |  | выбыло   | перевод из долго- в краткосрочную задолженность | перевод из дебиторской в кредиторскую задолженность |   |   |                          |
|  |              |                          |                        | в результате хозяйственных операций (сумма долга по сделке, операции) | причитающиеся проценты, штрафы и иные начисления |          |   |   |   |   |                          |
| Долгосрочная кредиторская задолженность - всего  | 5551<br>5571 | за 2017 г.<br>за 2016 г. | -<br>-                 | -<br>-  | -<br>-   | -<br>-   | -<br>-  | -<br>-  | -<br>-  | -<br>-  | -<br>-                   |
| в том числе:                                     |              |                          |                        |   |  |          |   |   |   |   |                          |
| кредиты  | 5552<br>5572 | за 2017 г.<br>за 2016 г. | -<br>-                 | -<br>-  | -<br>-   | -<br>-   | -<br>-  | -<br>-  | -<br>-  | -<br>-  | -<br>-                   |
| займы  | 5553<br>5573 | за 2017 г.<br>за 2016 г. | -<br>-                 | -<br>-  | -<br>-   | -<br>-   | -<br>-  | -<br>-  | -<br>-  | -<br>-  | -<br>-                   |
| прочая   | 5554<br>5574 | за 2017 г.<br>за 2016 г. | -<br>-                 | -<br>-  | -<br>-   | -<br>-   | -<br>-  | -<br>-  | -<br>-  | -<br>-  | -<br>-                   |
|  | 5555<br>5575 | за 2017 г.<br>за 2016 г. | -<br>3 494             | -<br>150 218  | -<br>-   | -<br>118 | -<br>-  | -<br>(8 727)  | -<br>-  | -<br>-  | -<br>145 103             |
| Краткосрочная кредиторская задолженность - всего | 5560<br>5580 | за 2017 г.<br>за 2016 г. | 3 278                  | 502   | 71   | 71       | (357)   | -   | -   | 3 494   |                          |
| в том числе:                                     |              |                          |                        |   |  |          |   |   |   |   |                          |
| расчеты с поставщиками и подрядчиками            | 5561<br>5581 | за 2017 г.<br>за 2016 г. | -<br>-                 | 2 012   | -  | -        | -   | -   | -   | -   | 2 012                    |
| авансы полученные                                | 5562<br>5582 | за 2017 г.<br>за 2016 г. | -<br>-                 | -   | -  | -        | -   | -   | -   | -   | -                        |
| расчеты по налогам и взносам                     | 5563<br>5583 | за 2017 г.<br>за 2016 г. | 138<br>494             | 229<br>(71)   | 71   | 71       | (357)   | -   | -   | 373<br>138  |                          |
| кредиты  | 5564<br>5584 | за 2016 г.<br>за 2016 г. | -<br>-                 | -<br>-  | -<br>-   | -<br>-   | -<br>-  | -<br>-  | -<br>-  | -<br>-  | -<br>-                   |
| займы  | 5565<br>5585 | за 2016 г.<br>за 2016 г. | 3 357<br>2 784         | 147 467<br>573  | 111  | 111      | (8 727)   | -   | -   | 142 208<br>3 357                                    |                          |
| прочая   | 5566<br>5586 | за 2016 г.<br>за 2016 г. | -<br>-                 | 510   | -  | -        | -   | -   | -   | -   | 510                      |
|  | 5567<br>5587 | за 2016 г.<br>за 2016 г. | -<br>3 494             | -<br>150 218  | -<br>-   | -<br>118 | -<br>-  | -<br>(8 727)  | -<br>-  | -<br>-  | -<br>145 103             |
| Итого  | 5570         | за 2016 г.               | 3 278                  | 502   | 71   | 71       | (357)   | -   | -   | 3 494   |                          |




**5.4. Просроченная кредиторская задолженность**

| Наименование показателя               | Код  | На 31 декабря 2017 г. | На 31 декабря 2016 г. | На 31 декабря 2015 г. |
|---------------------------------------|------|-----------------------|-----------------------|-----------------------|
| Всего                                 | 5590 | -                     | -                     | -                     |
| в том числе:                          |      |                       |                       |                       |
| расчеты с поставщиками и подрядчиками | 5591 | -                     | -                     | -                     |
| расчеты с покупателями и заказчиками  | 5592 | -                     | -                     | -                     |
|                                       | 5593 | -                     | -                     | -                     |


  
 Руководитель \_\_\_\_\_ Сигачев Константин
   
 \_\_\_\_\_ Анатолеевич
   
 (подпись) (расшифровка подписи)
   
 30 марта 2018 г.

**6. Затраты на производство**


| Наименование показателя   | Код  | за 2017 г. | за 2016 г. |
|---|------|------------|------------|
| Материальные затраты  | 5610 | 18         | -          |
| Расходы на оплату труда   | 5620 | 122        | -          |
| Отчисления на социальные нужды  | 5630 | 36         | -          |
| Амортизация   | 5640 | -          | 1 409      |
| Прочие затраты  | 5650 | 4 539      | 1 409      |
| Итого по элементам  | 5660 | 4 715      | -          |
| Изменение остатков (прирост [-]): незавершенного производства, готовой продукции и др.    | 5670 | -          | -          |
| Изменение остатков (уменьшение [+]): незавершенного производства, готовой продукции и др. | 5680 | -          | -          |
| Итого расходы по обычным видам деятельности   | 5600 | 4 715      | 1 409      |

Руководитель  Сигачев Константин  
Анатольевич  
 (подпись) (расшифровка подписи)

30 марта 2018 г.


7. Оценочные обязательства

| Наименование показателя         | Код  | Остаток на начало года | Признано | Погашено | Списано как избыточная сумма | Остаток на конец периода |
|---------------------------------|------|------------------------|----------|----------|------------------------------|--------------------------|
| Оценочные обязательства - всего | 5700 | -                      | -        | -        | -                            | -                        |
| в том числе:                    | 5701 | -                      | -        | -        | -                            | -                        |

  
 Руководитель \_\_\_\_\_  
 (подпись)  
 Сигачев Константин  
 Анатольевич  
 (расшифровка подписи)  
 30 марта 2018 г.

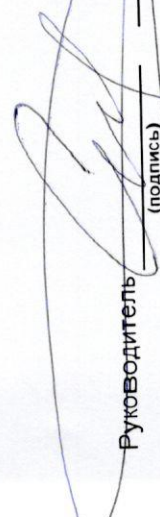
**8. Обеспечения обязательств**

| Наименование показателя | Код  | На 31 декабря 2017 г. | На 31 декабря 2016 г. | На 31 декабря 2015 г. |
|-------------------------|------|-----------------------|-----------------------|-----------------------|
| Полученные - всего      | 5800 | -                     | -                     | -                     |
| в том числе:            |      |                       |                       |                       |
| 5801                    | 5801 | -                     | -                     | -                     |
| 5810                    | 5810 | -                     | -                     | -                     |
| Выданные - всего        |      |                       |                       |                       |
| в том числе:            |      |                       |                       |                       |
| 5811                    | 5811 | -                     | -                     | -                     |

  
 Руководитель \_\_\_\_\_  
 (подпись)  
 Сигачев Константин  
 Анатольевич  
 (расшифровка подписи)  
 30 марта 2018 г.

**9. Государственная помощь**

| Наименование показателя            | за 2017 г. |                | за 2016 г.      |                   |
|------------------------------------|------------|----------------|-----------------|-------------------|
|                                    | Код        |                |                 |                   |
| Получено бюджетных средств - всего | 5900       | -              | -               | -                 |
| в том числе:                       |            |                |                 |                   |
| на текущие расходы                 | 5901       | -              | -               | -                 |
| на вложения во внеоборотные активы | 5905       | -              | -               | -                 |
|                                    |            | На начало года | Получено за год | Возвращено за год |
| Бюджетные кредиты - всего          |            |                |                 | На конец года     |
| за 2017 г.                         | 5910       | -              | -               | -                 |
| за 2016 г.                         | 5920       | -              | -               | -                 |
| в том числе:                       |            |                |                 |                   |
| за 2017 г.                         | 5911       | -              | -               | -                 |
| за 2016 г.                         | 5921       | -              | -               | -                 |

  
 Руководитель Сигачев Константин  
 (подпись) Анатольевич  
 (расшифровка подписи)  
30-марта 2018 г.